

# Tom 2



diseñada para crear historias felices

# Ventajas de la cama Tom 2

NUEVO  
ESTÁNDAR DE  
SEGURIDAD  
PEDIÁTRICA  
EN 50637:2017





- Máxima seguridad para pacientes pediátricos
- Diseño alegre



Paciente

- Cama totalmente eléctrica
- Acceso despejado al paciente



Personal

- Diseño moderno y excepcional de la cama infantil
- Nuevo estándar de seguridad pediátrica



Administración




# Seguridad en todos los ángulos



## CABECERO Y PIECERO EXTRAÍBLES


Permiten el acceso total al paciente;

- Cabecero y piecero también en versión para UCI.
- Panel con alta resistencia a los daños.



## BARANDILLAS TELESCÓPICAS

- Los dos pasamanos ergonómicos permiten liberar las barandillas con la máxima seguridad.
- Diseño de acuerdo con los estándares de seguridad






## EXTREMOS DE LA CAMA EXTRAÍBLES

- Exclusiva característica protectora y decorativa.
- Innovadora barrera de seguridad elevada.



## SIN HUECOS

- El retroceso automático garantiza la seguridad permanente del hueco entre el respaldo y el cabecero de la cama.
- Se respetan los principios de la colocación ergonómica.



# Para sentirse feliz







## DISEÑO INNOVADOR Y ÚNICO

El cabecero y el piecero transparentes permiten al paciente pediátrico estar en contacto permanente con su entorno, con sus padres y con el personal sanitario, de forma que estén siempre cerca. Los motivos decorativos de colores en los extremos de la cama reflejan el mundo lúdico de los niños.



- SUEÑO TRANQUILO
- SENSACIÓN DE SEGURIDAD



- VISIÓN GENERAL ÓPTIMA

# Diseño infantil





El aspecto de la cama Tom 2 se caracteriza por sus líneas limpias, sus materiales modernos y sus colores vivos, por lo que produce una sensación agradable y de confianza para los pacientes pediátricos y sus padres.



# Cuidados con una sonrisa







## BARANDILLAS TELESCÓPICAS ÚNICAS

- El mejor acceso posible a los pacientes pediátricos.
- Barandillas con 3 alturas regulables.



- ◀ 80 cm **Máxima**  
SEGURIDAD
- ◀ Posición intermedia
- ◀ 40 cm **Mejor**  
VISTA
- ◀ Posición intermedia
- ◀ 0 cm **Fácil**  
ACCESO
- ◀ 13 cm Espacio de seguridad bajo las barandillas, independientemente de su posición



## BARRAS ABERTAS EN LAS BARANDILLAS

para un uso práctico en la atención pediátrica.



# Cómodo posicionamiento



## POSICIONAMIENTO ELÉCTRICO

La altura de la cama, la inclinación del respaldo y la posición de TR/ATR pueden regularse mediante el panel de control. Los botones GO y STOP garantizan el bloqueo de seguridad de la cama contra movimientos accidentales.

**Cómodo**

RECONOCIMIENTO

83 cm ▶

**Seguridad**

AL SALIR DE LA CAMA

58 cm ▶

## DISEÑO EN COLUMNAS

Es uno de los rasgos más distintivos de la cama y permite regular la altura. Garantiza una óptima estabilidad, higiene y acceso ilimitado a todas las partes de la cama.



# Detalles prácticos

- 1 Luz nocturna
- 2 Soportes para accesorios
- 3 Caja para accesorios o soporte para sábanas
- 4 Barras de accesorios
- 5 Palo telescópico para colgar los sueros
- 6 Control manual para CPR
- 7 Panel Mini ACP







## CARACTERÍSTICAS ELÉCTRICAS

Fuente de alimentación 230 V/±10 %	230 V/±10 %
Entrada máxima Máx 1.6 A; 370 VA	máx. 1,6 A; 370 VA
Protección contra agua y polvo IPX4	IPX4

## CERTIFICADOS

LINET cuenta con la certificación de los estándares europeos EN 60601-1, EN 60601-1-2, EN 60601-1-6, y la ISO 14971. La cuna Tom2 cumple totalmente con el nuevo estándar pediátrico EN 50637:2017.

LINET está certificada en el sistema de gestión de calidad de acuerdo con los estándares ISO 9001, ISO 14001, ISO 13485 y MDSAP (Medical Device Single Audit Program).

## PARÁMETROS TÉCNICOS

Dimensiones externas	151×83 cm
Dimensiones recomendadas para el colchón	137×70/10 cm
Carga máxima de seguridad	80 kg
Altura de la plataforma del colchón (mín. y máx.) (ajustada de forma eléctrica)	58 cm–83 cm
Inclinación TR/ATR (ajustada de forma eléctrica)	15°/15°
Altura de la barandilla sobre la plataforma del colchón	80 cm
Retroceso automático del respaldo	12,5 cm
Secciones de la plataforma del colchón	2
Peso (dependiendo del equipamiento)	120 kg
Ángulo máximo del respaldo (ajustado de forma eléctrica)	41°
Freno centralizado	Sí

# Tom 2

Paciente

- Máxima seguridad para pacientes pediátricos
- Diseño alegre



- Cama totalmente eléctrica
- Acceso despejado al paciente



Personal

Administración

- Diseño moderno y excepcional de la cama infantil
- Mayor nivel de cuidados pediátricos



**LINET**

Members of LINET Group

**LINET Iberia.**

C/ Bruselas 8 | E urópolis | 28232 Las Rozas | Madrid

Tel.: +34 91 640 95 50 | Fax: +34 91 640 95 72 | email: [linetiberia@linet.com](mailto:linetiberia@linet.com) | [www.linet.com](http://www.linet.com)

