

■ ■ wissner-
■ ■ bosserhoff

Funcional. Inteligente. Digno.

carisma sc

Cama baja con funcionalidad
y comodidad para todos





Comodidad y funcionalidad para todos

La cama baja de cuidados carisma sc es la solución para residencias de ancianos que buscan funcionalidad y confort. Esta innovadora cama geriátrica se ha desarrollado para satisfacer de forma óptima las necesidades tanto de los cuidadores como de los residentes de la mejor manera posible. Con sus extraordinarias características, como las barandillas SafeFree® que pueden servir como ayuda para la movilización y conceptos eficaces para la prevención activa de caídas, carisma sc ofrece una combinación única de seguridad, autonomía y bienestar.

En este catálogo le ofrecemos una visión general de las características de carisma sc, que le ayudarán a crear el mejor entorno asistencial posible para sus residentes.

Descubra cómo carisma sc le ayudará a proporcionar cuidados del más alto nivel, mejorando al mismo VS mejorándolo.

carisma sc 360, homely, diseño Df | izquierda: Décor Lindberg roble, mesita de noche vivo 2-t, servidor s4
abajo: Décor Altmuehl haya, mesilla de noche vt 2

Empiece con nuestros vídeos de producto



Ergonomía en enfermería
carisma sc proporciona el mejor apoyo posible para un cuidado digno



Prevención eficaz de las caídas
carisma sc permite un enfoque de prevención de caídas que se adapta a las necesidades de cada residente



Movilizarse individualmente
carisma sc ayuda a optimizar nivel de movilidad funcional de cada residente





Nuevo concepto de decoración adecuado para muchos diseños de habitaciones

Concepto de vida Alpine

Diseño Ts | Dekor Sand Greige
Mesilla de noche vitalia 2



wissner-bosserhoff | carisma sc



carisma sc | wissner-bosserhoff

carisma sc 360, hogareña -
La cama baja con funcionalidad y confort para todos

- Movilización individual
- Prevención eficaz de las caídas
- Ergonomía de los cuidados
- Confort para los residentes

De un vistazo

Las características más importantes de carisma sc



La lámpara de lectura LED opcional proporciona un confort adicional.



1 | La altura segura para dormir de 25 cm minimiza el riesgo de lesiones graves por caídas.



2 | La exclusiva tecnología Ergoframe® (doble retracción) aumenta el espacio disponible en la zona pélvica en 16 cm.

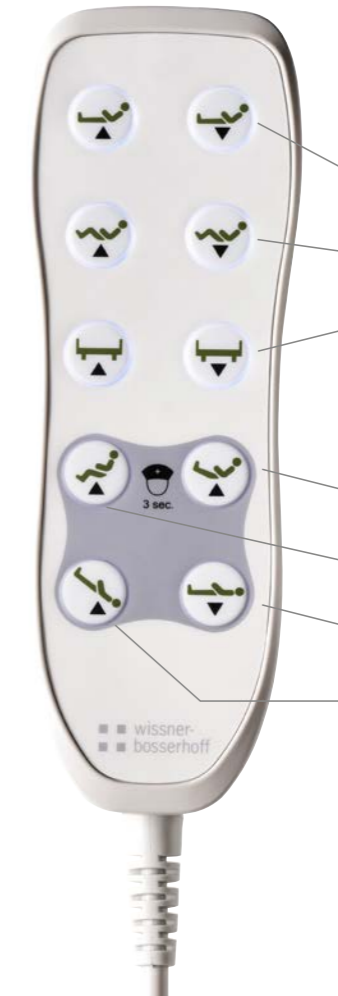


4 | Las barandillas SafeFree® favorecen la movilización y ofrecen prevención individual de caídas.



5 | Un asistente de salida de cama opcional proporciona prevención de caídas.

3 | El nuevo mando de control ofrece posiciones de cuidados automáticas, que pueden bloquearse y desbloquearse electrónicamente. La retroiluminación y diseño claro completan el producto.



Funciones residentes

Ajuste del respaldo

Contorno automático

Ajuste de altura

Funciones asistenciales

Posición Confort

Posición sillón

CPR eléctrico/posición cero

Trendelenburg automático

Las cuatro funciones de cuidados pueden ajustarse con sólo pulsar un botón.

Individual. Eficaz. Confortable.

Movilizarse individualmente

Preservación y fomento de la movilidad individual

- Gracias a las 4 alturas ajustables de las barandillas SafeFree® pueden ser utilizadas como ayuda para levantarse por residentes pequeños y grandes.
- El sistema de salida de la cama SafeSense®, disponible opcionalmente, permite la movilización autónoma.
- La posición de silla favorece también el bienestar de los residentes inmóviles.



Prevención eficaz de las caídas

Las caídas se convierten en un riesgo general al aumentar la edad

- La altura segura para dormir de 25 cm reduce el riesgo de lesiones graves por caídas.
- La posición de orientación de la barandilla superior SafeFree® indica el final de la cama y puede proporcionar mayor seguridad durante la noche.
- Las barandillas pueden adaptarse a distintos conceptos de habitación o a las necesidades individuales de protección del residente.
- El sistema de frenado montado en el eje protege contra el movimiento involuntario de la cama.
- La luz nocturna automática del sistema SafeSense® proporciona orientación adicional por la noche.



Ergonomía en enfermería

Ergonomía en la rutina de enfermería para apoyar al personal de enfermería

- Las funciones de cuidados se pueden bloquear y desbloquear electrónicamente y, de este modo, están protegidas contra el manejo involuntario
- La altura de enfermería ergonómica de hasta 80 cm permite cuidar la espalda
- Un espacio libre por debajo del carro de 15 cm permite utilizar diversos dispositivos de asistencia
- Las barandillas SafeFree® garantizan un acceso rápido y libre al residente



Confort para los residentes

Diseño hogareño y funcionalidad para que los residentes se sientan como en casa

- La doble retracción del somier ErgoFrame® optimiza en 16 cm el espacio disponible en la zona de asiento.
- La retroiluminación del mando facilita el manejo incluso en la oscuridad.
- Las fundas opcionales (de tela o imitación de cuero) para el cabecero y el piecero añaden un toque de confort hogareño.
- Hay disponible una amplia gama de colchones para satisfacer diferentes necesidades.
- La lámpara de lectura proporciona un confort adicional en la oscuridad.



Accesorios | Funciones

Asistentes digitales | Soluciones digitales innovadoras para apoyar tanto para actividades asistenciales individuales como para procesos asistenciales complejos

SafeSense®


Ayuda para salir de la cama

Su beneficio:

- Detección más temprana de las caídas que mediante los controles rutinarios
- La luz nocturna proporciona orientación en la oscuridad
- Mayor nivel de seguridad con turnos de noche y turnos de noche y fin de semana
- Llamada de enfermería con horario flexible
- Solución autónoma con fuente de alimentación independiente



PDF



SafeSense® 3

Asistente de enfermería digital

Su beneficio:


- Monitorización del movimiento en tiempo real para la detección de riesgos de lesiones por presión
- Monitorización de la salida de la cama con ajustes específicos para cada residente
- La app del monitor de enfermería ofrece una visión general de todos los datos
- Asistente de humedad opcional para una mejor protección contra la maceración y las lesiones por presión
- Solución autónoma con conexión independiente a la red eléctrica



SafeSense® 3 | Vídeo en inglés

El asistente de cuidados digital explicado de forma sencilla

Colores y diseño



Recomendamos utilizar una muestra original para la selección final del color, ya que los colores pueden diferir de las imágenes impresas.



Datos técnicos

Dimensiones exteriores	104 x 208 cm
Superficie del lecho	90 x 200 cm
Tamaño del colchón	87 - 90 x 200 cm
Ajuste de altura	25 - 80 cm
Transporte	A cualquier altura de la cama (máxima flexibilidad gracias a la manejabilidad en todas las direcciones)
Espacio bajo la cama	aprox. 15 cm
Sistema de frenos	Frenable por eje
Ruedas	Ruedas dobles de 50 mm
Ergoframe®	16 cm más de espacio en la cama
(Anti-) Trendelenburg, pivotante	aprox. 12°
Carga de trabajo segura	225 kg
Máx. Peso residente	190 kg
Peso de la cama	aprox. 95 kg (en configuración básica)
Clase de protección contra polvo y humedad	IPX4
Nivel de protección	II



wissner-bosserhoff Mexico

Circuito Circunvalacion Oriente 10 | Planta Baja, Ciudad Satelite
53100 Naucalpan de Juarez | Estado de Mexico
info@mexico.wi-bo.com | wi-bo.com/es-MX



LINET Iberia

C/ Bruselas 8, Európolis | 28232 Las Rozas, Madrid | España
Tel. +34 91 640 95 50 | linetiberia@linet.com | linet.es

Members of LINET Group

